

Project AIMER



BELGIË



Inhoudstafel











Nuttige nummers.....	3
Nuttige websites.....	4
Wonen.....	5
Gezondheid.....	14
Werken	19
Kinderen.....	26
Mobiliteit.....	28
Geldzaken.....	31
Burgerrechten.....	34
Levensbeschouwing – Religie.....	36
Onderwijs en Vorming.....	38
Ontspanning.....	45
Nationale feestdagen in België.....	46
Bijlage 1: Verblijfsstatuten in België.....	47
Bijlage 2: De kaart van België.....	52
Bijlage 3: De kaart van Vlaanderen.....	54
Bijlage 4: De kaart van West-Vlaanderen.....	55
Bijlage 5: De kaart van Oostende.....	56
Bijlage 6: : Schengenkaart	57
Bijlage 7: Kaart van de partnerlanden binnen het AIMER project.....	58



Nuttige nummers

- **100** of **059/70.10.10** - Brandweer en ambulance (24u/24u) (via uw gsm: 112)
- **101** of **059/70.11.11** - Belgisch noodnummer voor politie (24u/24u)
- **102** - Kinderen- en jongerentelefoon
- **105** - Rode Kruis
- **106** - Tele-onthaal
- **112** - Europees noodnummer voor politie (24u/24u)
- **116000** - Child Focus (24u/24u)
- **070/34.43.44** - Card stop (24u/24u)
- **0800/21.23.21.23** - Doc stop **NEW** (24u/24u)
- **070/24.52.45** - Antigifcentrum (24u/24u)
- **09/240.34.90** - Brandwondencentrum
- **02/268.62.00** - Brandwondencentrum - Neder-over-Heembeek
- **0900/10.500** - Wachtdienst apothekers
- **1207** - Nationale inlichtingen
- **078/15.15.15** - Aidstelefoon
- **059/70.97.98** - Dokter van wacht
- **059/51.02.02** - Wachtdienst tandartsen (Oostende)
- **078/15.10.20** - Drugslijn
- **059/55.56.10** - Sociaal Huis Oostende
- **059/40.25.83** - Meldpunt Discriminatie Oostende
- **070/22.33.55** - Medet-foon: telefonische hulpdienst voor Turkse en Marokkaanse allochtonen die behoefte hebben aan een persoonlijk anoniem gesprek.

Nuttige websites

Vlaamse overheid	http://www.vlaanderen.be	
Informatie en diensten van de overheid	http://www.belgium.be/nl	
Federale overheidsdienst Buitenlandse Zaken	http://diplomatie.belgium.be/nl	
Stad Oostende	http://www.oostende.be	
Oostende voor anderstalige nieuwkomers	http://www.oostende.be/file_uploads/20946.pdf?_vs=0_N	
Noodnummers	http://www.noodnummer.be	
Kruispunt migratie en integratie	http://www.kruispuntmi.be/vreemdelingenrecht	
Vlaamse dienst voor arbeidsbemiddeling	http://vdab.be/	 samen sterk voor werk
Huurwetgeving	http://www.just.fgov.be/img_publications/pdf/21.pdf	
Informatie en diensten over huren in België	http://www.belgium.be/nl/huisvesting/	
Rijksinstituut voor ziekte- en invaliditeitsverzekering	www.riziv.be	
Federale overheid Sociale Zekerheid	www.socialsecurity.fgov.be	
Vreemdelingenrecht	www.vreemdelingenrecht.be	
Tandartsen	www.tandarts.be	
Apothekers	www.apotheek.be	
Vlaamse reizigersbond vzw	http://www.reizigersbond.be/nederlands/linken.html	
Mobiel Vlaanderen	http://www.mobielvlaanderen.be/ov.php?a=3	
Wegwijs in het Belgisch verkeersreglement	http://wegcode.be/	
Bankzaken	http://bank.startpagina.be/	



WONEN

1. Waar vind ik een studio, appartement of huis om te huren?

1.1. Vastgoedkantoren

<http://www.agence-dcm.be/>
<http://www.dermul.be/nl>
<http://www.eeckhout.be/site/default.aspx>
<http://www.lecomte.be/>
<http://www.agencevanbeckevoort.be/nl/index.php>
<http://www.broker.be/>
<http://www.sleuyter.be/>
<http://www.immo43.be/>
<http://www.brouckaert.be/>
<http://www.sofra.be/nl/>

1.2. Advertentiebladen



1.3. Affiches aan de huizen



2. De huurovereenkomst

Bij het huren van een woning sluit u best een schriftelijk huurcontract af met de verhuurder. Zowel de huurder als de verhuurder moeten het contract ondertekenen.

In het huurcontract staan de rechten en plichten van de huurder en verhuurder.

2.1. Langlopende contracten

Er zijn drie soorten langlopende contracten:

- contracten met een termijn van 3 jaar
- contracten met een termijn van 6 jaar
- contracten met een termijn van 9 jaar

Als de verhuring niet schriftelijk gebeurt geldt het contract voor 9 jaar vanaf de begindatum van het oorspronkelijk contract.

2.2. Kortlopende contracten

Kortlopende contracten duren maximum 3 jaar.

U kunt een contract eenmaal schriftelijk verlengen, de duur mag niet langer dan 3 jaar zijn.

2.3. Wat staat er in een huurcontract?

2.3.1. Algemene gegevens

- Naam en adres van de verhuurder
- Uw eigen naam
- Het adres van de woning
- De duur van het contract
- Gemeubelde woning of een woning zonder meubels

2.3.2. Financiële gegevens

- De huurprijs
- De huurwaarborg
- Het tijdstip van betaling
- Start van de huur

2.3.3. De huurkosten en – lasten

- Gas, water, elektriciteit, onderhoud van gemeenschappelijke ruimtes (bv.hal,...)

2.3.4. Gegevens gehuurde goed

- Aantal kamers, gebruik van een kelder,...

U kunt ook een plaatsbeschrijving maken.

Dit is een lijst die wordt die de oorspronkelijke staat van de woning weergeeft.

U wordt verwacht aanwezig te zijn en aandachtig alle gebreken in de lijst op te nemen.

Alles wat niet in de lijst is opgenomen, moet in perfecte staat zijn.

3. De waarborg

De meeste verhuurders vragen een waarborg bij het afsluiten van het huurcontract. De waarborg mag niet hoger zijn dan twee maanden huur. Dit bedrag moet ook vermeld staan in het huurcontract. Als u de waarborg cash betaalt aan de verhuurder, zorg er dan voor dat u hiervan een schriftelijk bewijs hebt. De verhuurder moet het geld van de waarborg op een geblokkeerde rekening op uw naam zetten. Dit is verplicht. De verhuurder mag het geld niet gebruiken tijdens de duur van het huurcontract.

Het contract loopt ten einde of u zegt het op. Als de woning volledig in orde is, dan moet de verhuurder u de hele waarborg teruggeven. Maar, hebt u iets kapot gemaakt aan de woning, dan zal de verhuurder de kosten voor herstelling van de waarborg aftrekken. U krijgt dan slechts de rest van het geld terug. Na het einde van de huur moet u uw sleutels afgeven. Het is heel belangrijk dat u een schriftelijk bewijs krijgt dat de verhuurder de sleutels heeft ontvangen. Na afgifte van de sleutels moet de verhuurder binnen 30 dagen de waarborg terugstorten.

De verhuurder gaat dan samen met u naar de bank en geeft zijn akkoord dat u het geld terug krijgt.

4. Indexering van de huurprijs

Wanneer het contract verjaart kan de huurprijs verhogen, aangepast aan de index. De huurder kan de huurprijs verhogen, aangepast aan de index. Als u hierover vragen hebt dan kunt u contact opnemen met de Huurdersbond of het Sociaal Huis.

5. Registratie van huurcontract

Sinds 1 januari 2007 is een verhuurder verplicht om de huurovereenkomst te registreren bij het Kantoor van de Registratie., Financiëncentrum.

De registratie is gratis. Is er geen registratie dan kunt u als huurder uw contract opzeggen en het huis verlaten. Er is geen opzegtermijn.

Kantoor van de registratie

Vrijhavenstraat 1

8400 Oostende

☎ 059/56.25.40 of 059/56.25.50

6. Huursubsidie

U verhuist van een slechte woning naar een goede woning, dan kunt u misschien een huursubsidie krijgen.

Het verkrijgen van een huursubsidie hangt af uw inkomen, het aantal personen ten laste,...

Die subsidie komt tegoeed in de maandelijkse huurprijs.

De aanvraag voor een huursubsidie gebeurt altijd met een aanvraag voor een installatiepremie.

Een installatiepremie is een eenmalige premie als tegemoetkoming in de verhuiskosten.

7. Twee kinderen of meer?

Als u als huurder twee of meer kinderen hebt kan de verhuurder een vermindering van de onroerende voorheffing krijgen.

Die vermindering wordt dan eenmalig van uw huurprijs afgetrokken.

Bij het huren van een sociale huurwoning brengt het sociale verhuurkantoor de papieren voor een eenmalige vermindering op de huurprijs in orde.

8. De brandverzekering

Bij het huren van een woning moet u een een brandverzekering afsluiten bij een verzekeringsmaatschappij of een bank naar keuze.

U betaalt jaarlijks de verzekeringsmaatschappij. De kost is afhankelijk van de grootte van de woning en de waarde van de inboedel.

Bij brand betaalt de verzekeringsmaatschappij of de bank een deel of de totale kosten van uw woning.

9. Plichten van de eigenaar

9.1. Leveringsplicht

De verhuurder moet de woning op de afgesproken datum ter beschikking stellen en de woning moet in goede staat zijn.

9.2. Verborgen gebreken

De verhuurder moet ervoor zorgen dat u geen last hebt van verborgen gebreken. Onzichtbare gebreken zijn gebreken aan de woning die pas na een tijd zichtbaar worden.

9.3. Klein onderhoud en herstellingen

De kleine herstellingen en onderhoud zijn een zorg van de huurder.

Grote werken en herstellingen komen ten laste van de verhuurder.

De huurovereenkomst is hierbij belangrijk:

Kosten aan de woning ten gevolge van slijtage zijn voor de eigenaar tenzij een andere vermelding in het huurcontract.

9.4 Privacy respecteren

De eigenaar moet een afspraak met u maken om de woonst te bezoeken. Komt de eigenaar zonder afspraak op bezoek, dan mag u de toegang tot uw woonst verbieden.

10. Plichten van de huurder

10.1. De huurprijs

Als huurder bent u verplicht om de huurprijs te betalen.

10.2. Onderhoud van de woning

U moet de woning goed onderhouden.

U moet schade aan de woning voorkomen en aangerichte schade herstellen.

10.3. Beëindiging van het contract

U moet de woning in zijn oorspronkelijke staat verlaten bij de beëindiging van uw huurcontract.

11. Stopzetting van het huurcontract

Wilt u het huurcontract opzeggen en is uw overeenkomst geregistreerd? Dan moet u een aangetekende brief naar de verhuurder versturen.

Om de brief aangetekend te versturen gaat u naar het postkantoor en vraagt u om de brief aangetekend te versturen.

De verhuurder moet bij ontvangst tekenen.

De verhuurder moet het contract opzeggen met een aangetekende brief aan u.

Er is ook altijd een opzegtermijn bij de opzeg van een huurcontract.

Het opzegtermijn begint de eerste dag van de maand die volgt op de maand waarin u of de verhuurder de opzegbrief ontvangt.

De opzegtermijn voor de verhuurder:

➡ 6 maanden

De opzegtermijn voor de huurder:

➡ 3 maanden

De opzegtermijn bij kortlopende contracten:

➡ 1 maand


12. Informatie bij betwisting

U kunt terecht bij de Griffie van het Vredegerecht voor een conflict met de verhuurder over de huurovereenkomst.

Griffie van het Vredegerecht

Canadaplein
8400 Oostende
☎ 059/55.36.00

U kunt terecht bij de Huurdersbond voor juridisch advies over huurconflicten. Om advies te krijgen moet u eerst lid maken van de huurdersbond (8 euro/jaar). Met een doorverwijsbrief van een andere organisatie kunt u gratis advies verkrijgen. Hebt u een leefloon? Dan is het advies ook gratis.

<p>De huurdersbond West-Vlaanderen Huize Willy Kooy Hospitaalstraat 35 8400 Oostende ☎ 059/40.25.12 ✉ huurdersbondwvl@sociaalhuisoostende.be 🌐 http://www.vob-vzw.be/tabid/63/default.aspx</p>	
---	--

U kunt terecht bij de Commissie Juridische Bijstand voor een eerste mondeling juridisch advies, praktisch inlichtingen of verwijzing naar een gespecialiseerde dienst.

Commissie Juridische Bijstand

Huize Willy Kooy
Hospitaalstraat 35
8400 Oostende
☎ 059/40.25.12

U kunt beroep doen op een pro-Deoadvocaat bij een rechtszaak en meervoudig advies. Een pro-Deoadvocaat werkt gratis maar u hebt er pas recht op als u een beperkt inkomen hebt.

Pro-Deoadvocaat

Huize Willy Kooy
Hospitaalstraat 35
8400 Oostende
☎ 059/40.25.12

13. Woonbegeleiders

Woonbegeleiders geven informatie over de huisvestingspremies en hebben een doorverwijsfunctie.

Vindt u geen betaalbare woning, neem dan contact op met hen.

Woonbegeleiders begeleiden ook mensen die door een onbewoonbaarheidsverklaring van de woning, hun woonst moeten verlaten. Mensen die uit hun huis worden gezet door een onbewoonbaarheidsverklaring van de woning kunnen tijdelijk onderdak vinden in het Transithuis van het Oostendse stadsbestuur.

Dienst Wonen

Stadhuis Oostende

Vindictivelaan 1

8400 Oostende

☎ 059/80.55.00

14. Sociale Woningen

14.1. Voorwaarden

- Als je meerderjarig bent.
- Er wordt gekeken naar je inkomen van 3 jaar geleden.
- Er wordt nagegaan of je al een eigendom hebt.
- Je moet aantonen dat je voldoende Nederlands kent / een inburgeringsattest hebt.
- Je moet ingeschreven zijn in het bevolkings – of vreemdelingenregister.

14.2. Na inschrijving

- Wanneer een woning vrijkomt, word je uitgenodigd om de woning te bezoeken.
- Je hebt 3 dagen de tijd om te beslissen of je de woning neemt.
- Je mag 1 keer een woning weigeren. Bij de tweede weigering word je uit het register geschrapt.

14.3. Inschrijven voor een sociale woning?

De Oostendse Haard Nieuwpoortsesteenweg 205 8400 Oostende ☎ 059/70.29.54	
De Gelukkige Haard Seringenstraat 2 8400 Oostende ☎ 059/70.53.26	
Eigen Haard is Goud Waard Clarahoeve Stuiverstraat 401 8400 Oostende ☎ 059/80.40.39 🌐 http://www.woonwel.be/	
Het Sociaal Verhuurkantoor Huize Willy Kooy Hospitaalstraat 35 8400 Oostende ☎ 059/40.25.15	

15. Een huis kopen

Bent u van plan om permanent in België te verblijven?

Dan heb je ook de optie om een huis te kopen.

Hiervoor moet je verschillende stappen ondernemen:

- Een geschikte woning vinden
- Notaris zoeken
- De notaris van de verkoper stelt de verkoopovereenkomst (bindend voor koper en verkoper) op
- Een lening verkrijgen bij een bank
- Ondertekenen van de verkoopakte
- De koper is verantwoordelijk voor het bezit
- De koper moet het huis verzekeren
- De koper moet een voorschot op de verkoop betalen

16. Nutsvoorzieningen

16.1. Elektriciteit en gas

U kunt zelf kiezen wie bij u elektriciteit en/of gas komt leveren.

Op de site van VREG (Vlaamse Reguleringsinstantie voor de Elektriciteits- en gasmarkt) vindt u een overzicht van de leveranciers van elektriciteit en/of gas.

Op de website kunt u hun prijzen en aanbod vergelijken.

VREG Graaf de Ferrarisgebouw (7 ^{de} verdieping) Koning Albert II-laan 20 bus 19 1000 Brussel ☎ 02/ 553.13.53 💻 www.vreg.be ✉ info@vreg.be	
---	--

Maakt u geen keuze dan blijft Electrabel de standaardleverancier.

Electrabel Marie-Joséplein 11 (het postkantoor) 8400 Oostende 💻 www.electrabel.be ☎ 0800/ 65.0.65.	
---	--

16.2. Telefoon

Enkele voorbeelden van netwerkverdelers: Belgacom, Telenet, Mobistar, Proximus, Orange.

				
---	---	---	--	---

16.3. Televisie

Een traditionele tv-distributie aanvragen, doet u best via Telenet.

U betaalt ongeveer 130 € per jaar.

U kunt ook digitale televisie of satelliettelevisie kopen. Hiervoor ontvang je maandelijks een afrekening.

Bedrijven die digitale televisie en/of satelliettelevisie verkopen:

Telenet, Belgacom, Vlaanderen TV,...

Vooraleer u een contract afsluit met een bepaalde firma controleer je best de voorwaarden van het contract.

Hebt u nog een contract bij een andere leverancier? Zeg dan eerst je huidig contract op.

Dit geldt zowel voor elektriciteit, gas, telefoon en televisie.

Telenet

Postbus klantendienst

Liersesteenweg 4

2800 Mechelen

☎ 015/33.30.00

17. Huisvuil

In Oostende wordt het afval gescheiden opgehaald. Dat wil zeggen dat u uw afval moet sorteren.

- Huisvuilafval stopt u in de groene huisvuilzakken.
De Reinigingsdienst haalt de groene zakken één keer per week op.
- Plastic flessen, metalen verpakkingen en drankkartons (PMD) gooit u in de blauwe PMD-zakken.
Reinigingsdienst haalt de blauwe zakken twee keer per maand op.
- Papier en karton bindt u samen, zo vliegt het niet weg.
De Reinigingsdienst komt twee keer per maand langs om uw papier en karton op te halen. Dat gebeurt op dezelfde dag als de ophaling van PMD-afval.
- Glazen flessen en borden moet u in de glascontainer werpen.

Bron: http://www.oostende.be/file_uploads/20946.pdf?_vs=0_N



GEZONDHEID

1. Organisatie gezondheidszorgen in België

In België wordt een groot deel van de kosten voor gezondheidszorgen terugbetaald. Dit hangt af van:

1.1. Verblijfsstatuut

In volgende situaties kunt u zich aansluiten bij een ziekenfonds dat zorgt voor de terugbetaling van bepaalde medische kosten:

- ➔ U werkt in dienstverband of als zelfstandige
- ➔ U bent student hoger onderwijs
- ➔ U bent een niet – begeleide minderjarige (= jonger dan 18 jaar)
- ➔ U bent ingeschreven in het vreemdelingen – of bevolkingsregister
- ➔ U bent asielzoeker en uw asielaanvraag werd voor 1 juni 2007 ontvankelijk verklaard

1.1.1. Ziekenfondsen (= mutualiteiten)

U kunt vrij kiezen bij welk ziekenfonds u zich aansluit. De terugbetalingstarieven zijn wettelijk bepaald en overal hetzelfde. In geval van ziekte of een ongeval, betaalt uw ziekenfonds een deel van de kosten terug. Dit geldt ook voor de 'personen ten laste'.

Dit kunnen zijn:

- Uw echtgenoot / echtgenote
- Uw kinderen (jonger dan 25 jaar)
- Uw (groot)ouders
- Andere personen waarmee u samenwoont

Om lid te worden van een ziekenfonds moet je een bijdrage betalen. Enkel de aansluiting bij de Hulpkas is gratis.

We geven u een overzicht van alle ziekenfondsen:

Christelijke Mutualiteit	Ieperstraat 12 8400 Oostende ☎ 059/55.26.11 💻 www.cm.be	
Hulpkas voor Ziekte – en Invaliditeitsverzekering	Rogierlaan 53A 8400 Oostende ☎ 059/50.00.28 💻 www.caami-hziv.fgov.be	
Ziekenfonds voor Zelfstandigen en Middengroepen	Wapenplein 10 8400 Oostende ☎ 059/55.19.50 💻 www.unizo.be	
Socialistisch Ziekenfonds Bond Moyson	Prinses Stefanieplein 19 8400 Oostende ☎ 059/55.16.00 💻 www.socmut.be	
Vlaams Neutraal Ziekenfonds (V.N.Z.)	Euphronsina Beernaertstraat 110 – bus 8 8400 Oostende ☎ 059/51.37.05 💻 www.vnz235.be	
Vlaams Onafhankelijk Ziekenfonds	Aartshertoginnestraat 60 8400 Oostende ☎ 059/70.46.39 💻 www.oz.be	
Liberaal Mutualiteit West - Vlaanderen	Vindictivelaan 5 8400 Oostende ☎ 059/70.29.07 💻 www.wlz.be	
Partena ziekenfonds & partners	Torhoutsesteenweg 107 8400 Oostende ☎ 059/70.43.00 💻 www.partena-partners.be	
Euromut Oostende	Ernest Feysplein 9 8400 Oostende ☎ 059/70.22.92 💻 www.euromut.be	

Opgelet!

- ➔ Wanneer u als asielzoeker in een opvangstructuur verblijft, betaalt het opvangcentrum waaraan u werd toegewezen uw medische kosten. U moet dus altijd eerst met dit opvangcentrum contact opnemen voor u naar een dokter gaat.
- ➔ Hebt u geen wettig verblijf, dan hebt u toch recht op dringende medische hulp door middel van een medische kaart. Hiervoor neem je best contact op met:

Team gezondheidszorg – Sociaal Huis Oostende

Edith Cavelstraat 15
8400 Oostende
☎ 059/40.25.96
☎ 059/55.56.28

1.1.2. SIS - kaart



Het ziekenfonds geeft u (en alle leden van uw gezin) een SIS-kaart.

Deze SIS – kaart hebt u nodig:

- ➔ wanneer u (terugbetaalbare) geneesmiddelen koopt bij een apotheek
- ➔ bij opname of verzorging in een ziekenhuis
- ➔ bij elk contact met uw ziekenfonds

1.2. Soort medische zorg

Het ziekenfonds betaalt niet alle kosten terug. Bij sommige medische kosten moet je zelf een stuk betalen. Dit wordt het remgeld genoemd.

Alle medische zorgen die vermeld zijn op de lijst van erkende prestaties (= nomenclatuur), komen in aanmerking voor terugbetaling. Ook voor geneesmiddelen bestaat er een vergelijkbare lijst.

2. De Huisarts

Wanneer u ziek bent of medische verzorging nodig hebt, gaat u naar een huisarts. Ook psychische problemen kan u met uw dokter bespreken. Het is belangrijk om een vaste huisarts te hebben die uw medisch dossier opvolgt.

Wanneer u uw dokter niet kan bereiken (tijdens het weekend en / of feestdagen), is er een wachtdienst.

Voor specifieke problemen zal uw huisarts u doorverwijzen naar een specialist. U betaalt doorgaans de totale kost aan de arts of specialist. Hij geeft u dan een getuigschrift van verstrekte hulp. Hiermee kunt u een deel van de kosten terugkrijgen van het ziekenfonds waarbij u bent aangesloten.

Bij taalproblemen kan uw dokter beroep doen op een sociale tolk van het Provinciaal Integratiecentrum West – Vlaanderen. De tolk moet 2 dagen vooraf gereserveerd worden. Voor directe vertaalhulp over de telefoon kan uw huisarts of apotheker bellen naar Ba-bel.

<p>Provinciaal Integratiecentrum West - Vlaanderen Sociaal Tolkendienst West – Vlaanderen Hoogstraat 98 bus 7 8800 Roeselare ☎ 051/69.47.78 📧 tolkendienst@deSOM.be</p>	 <p>051 69 47 78 Tolkaanvraag</p>
--	--

Ba-bel

Vooruitgangstraat 323/3
 1030 Brussel
 ☎ 02/208.06.12
 📧 info@vlaamsetolkentelefoon.be

3. De apotheek

Bij de apotheek koopt u medicatie of verzorgingsmiddelen. Bepaalde medicatie kunt u enkel krijgen met een voorschrift van de dokter. Als u een apotheek nodig hebt na sluitingstijd, kunt u terecht bij de apotheek met wachtdienst. Aan elke apotheek hangt aan de deur een bordje waarop de apothekers met wachtdienst vermeld staan. Hebt u 's nachts een apotheek nodig, dan moet u eerst bellen naar de Lokale Politie. De politie noteert uw naam en laat de apotheek weten dat u zult langskomen.

4. Het ziekenhuis

U kan naar een ziekenhuis gaan voor een bezoek bij een specialist of wanneer je moet opgenomen worden in het ziekenhuis. De ziekenhuizen hebben een spoedgevallendienst. De spoeddienst is altijd open en mag enkel gebruikt worden als u dringende medische zorgen nodig hebt. Neem altijd uw SIS – kaart mee. Als u dringende medische zorgen nodig hebt en u kan het ziekenhuis niet (of niet tijdig) bereiken, gebruik dan het noodnummer **100** of **112**. Op deze manier wordt een ziekenwagen naar het gevraagde adres gestuurd. Opgelet, u mag hier enkel gebruik van maken bij medische noodsituaties!

U vindt volgende ziekenhuizen in Oostende:

<p>AZ Sint – Jan, campus Henri Serruys Kaïrostraat 84 8400 Oostende ☎ 059/55.51.11</p>	
<p>AZ Damiaan, campus Heilig Hart Gouwelozestraat 100 8400 Oostende ☎ 059/55.71.11</p>	

AZ Damiaan, campus Sint – Jozef
Nieuwpoortsesteenweg 57
8400 Oostende
☎ 059/55.31.11



5. Tuberculose – preventie

Bij de Vlaamse vereniging voor respiratoire gezondheidszorg en tuberculosebestrijding vzw (VRGT) kan iedereen terecht voor de opsporing en behandeling van tuberculose. Consultaties gaan door op de 2^e en 4^e woensdag van de maand telkens van 14.00 – 18.00 uur.

VRGT West – Vlaanderen

Kairostraat 84
8400 Oostende
☎ 059/70.26.85
✉ oostende@vrgt.be

6. Psychosociale hulp

Het kan zijn dat u psychosociale hulp nodig hebt wanneer u problemen hebt op persoonlijk vlak (vb. relaties met anderen) waardoor het dagelijkse leven voor u moeilijk aanvoelt.

Voor deze specifieke problemen, kunt u in gespecialiseerde centra terecht:

→ **Centrum Algemeen Welzijnswerk & Jeugdzorg Middenkust vzw**

Ambulant Begeleidingsteam
Sint Sebastiaansstraat 18
8400 Oostende
☎ 059/70.37.42

Jongerenonthaal
Zinnialaan 1
8400 Oostende
☎ 059/50.57.45

Onthaal Etnisch Culturele Minderheden
Hospitaalstraat 35 bus 14
8400 Oostende
☎ 059/40.25.24
☎ 059/40.25.25

→ **Centrum voor Geestelijke Gezondheidszorg Prisma**

Volwassenen Cirkelstraat 4 8400 Oostende ☎ 059/50.39.50	Kinderen en Jongeren Maria Theresiastraat 19 8400 Oostende ☎ 059/50.39.53
--	--

Bron: http://www.oostende.be/file_uploads/20946.pdf?_vs=0 N



WERKEN

1. Arbeidskaarten

Als u niet de Belgische nationaliteit hebt en u wilt hier werken als arbeider of bediende, dan moet u een arbeidskaart hebben. De arbeidskaart vraagt u aan via de VDAB (adres zie verder). U kunt pas werken als uw arbeidskaart in orde is!

Er zijn drie types arbeidskaarten:

1. De arbeidskaart A geeft u de toestemming om een beroep in loondienst uit te oefenen bij een werkgever en dit voor onbeperkte duur.
2. De arbeidskaart B geeft u de toestemming om gedurende maximum 12 maanden (kan wel verlengd worden) voor een welbepaalde werkgever een beroep in loondienst uit te oefenen op een welbepaalde plaats.
3. Met de arbeidskaart C kunt u een beroep in loondienst uitoefenen voor een bepaalde tijd, maar de kaart wordt enkel gegeven aan niet-Belgen die over een beperkt of onzeker verblijfsrecht in België beschikken (bv. studenten, kandidaat-vluchtelingen, ...).

Volgende vreemdelingen genieten omwille van hun verblijfsstatuut een volledige vrijstelling van arbeidskaart:

1. Vreemdelingen in het bezit van een bijlage 8 of 8bis of in het bezit van een elektronische vreemdelingenkaart van het type B, C, E, E+, F, F+.
2. Het diplomatiek en consulair personeel die (enkel) voor de uitoefening van hun beroep een speciale identiteitskaart bezitten.
3. Zwitserse werknemers en hun gezinsleden (Overeenkomst tussen de EU en Zwitserland uit 1999).

Uitzondering: onderdanen van de EU-lidstaten die na 2004 toegetreden zijn moeten een arbeidskaart hebben (overgangsmaatregel).

VDAB Perronstraat 10 8400 Oostende ☎ 059/55.65.11 💻 vdab-oostende@vdab.be	Of Nederkouter 28 9000 Gent ☎ 09/235.01.50
---	---

2. De arbeidsovereenkomst – het arbeidscontract

Op het moment dat u met een werkgever een akkoord maakt over wat u zal doen en hoeveel u zult verdienen, hebt u een arbeidsovereenkomst of een contract. Zet de afspraken op papier. Zo hebt u een bewijs in handen. Er zijn verschillende soorten arbeidsovereenkomsten.

- **Arbeidsovereenkomst van bepaalde tijd.**
U werkt voor een bepaalde tijd. Er is een begindatum en een einddatum. Daarna bent u terug werkloos.
- **Arbeidsovereenkomst voor een bepaald werk.**
U moet een bepaald werk doen. Zodra dit werk gedaan is, is uw contract ook gedaan.
- **Een vervangingsovereenkomst.**
U vervangt iemand die ziek of zwanger is. Uw werk duurt totdat de persoon terugkomt (maximum twee jaar).
- **Arbeidsovereenkomst voor tijdelijke arbeid.**
Meestal krijgt u deze contracten als u werkt via een uitzendkantoor. Dat is een kantoor dat arbeiders of bedienden stuurt naar bedrijven voor jobs die bijvoorbeeld maar een week of een maand duren.
- **Arbeidsovereenkomst voor onbepaalde tijd**
Dit is een vast contract. Op het contract staat enkel een begindatum. De werkgever kan u enkel ontslaan als er een ernstige reden is of het bedrijf zich in moeilijkheden bevindt.

3. Zelfstandige activiteit

Om een zelfstandig beroep uit te oefenen, hebt u meestal een beroepskaart nodig. Onderdanen van de Europese Unie en mensen uit de landen van Centraal en Oost-Europa hebben geen beroepskaart nodig. Kandidaat-vluchtelingen kunnen geen beroepskaart krijgen.

Dienst Bevolking-Burgerlijke Stand Benedeverdieping Stadhuis Vindictivelaan 1 8400 Oostende ☎ 059/55.65.11 💻 www.oostende.be	
Federale Overheidsdienst Economie Dienst Beroepskaarten voor vreemdelingen WTC III Simon Bolivarlaan 30 1000 Brussel ☎ 02/208.36.11	


Starten met een eigen onderneming vraagt veel voorbereiding. U hebt immers vele verplichtingen. Neem daarom, voor u start, contact op met (een van) de volgende organisaties:

<p>Acerta Ondernemingsloket Ieperstraat 10-12 8400 Oostende ☎ 059/55.26.07</p>	
<p>Dienst Economie en Werkgelegenheid Allochtoon Ondernemen Sint-Niklaasstraat 27 9000 Gent ☎ 09/266.84.24</p>	
<p>Formalis Zandvoordeschorredijkstraat 289 8400 Oostende ☎ 059/55.27.69</p>	
<p>KMO Direct vzw Wapenplein 10 8400 Oostende ☎ 059/55.19.33</p>	
<p>Regionaal startcentrum De Werkhoek Stationstraat 54b 8460 Oudenburg ☎ 059/43.61.06 ✉ mail@werkhoek.be 🌐 www.werkhoek.be</p>	
<p>VIZO Vlaams Instituut voor Zelfstandig Ondernemen Kon. Astridlaan 29 8000 Brugge ☎ 050/39.32.33</p>	
<p>VLAO, Vlaams Agentschap Ondernemen Jan Breydellaan 107 8200 Sint-Andries Brugge ☎ 050/32.50.00</p>	
<p>VOKA - kamer voor Koophandel, Zandvoordeschorredijkstraat 289 8400 Oostende ☎ 059/51.65.89</p>	

3.1. Tandem vzw en het Participatiefonds

Tandem vzw is een vereniging die zich richt tot werkzoekenden die zelfstandig willen worden, maar niet over voldoende startkapitaal beschikken.

Tandem werkt samen met het Participatiefonds, een instelling van de Belgische staat. Door dit fonds kan Tandem geld lenen aan gunstige voorwaarden aan startende zelfstandigen.

Tandem vzw Bedrijvencentrum Archimedesstraat 15 8400 Oostende ☎ 059/43.61.06 ✉ tandem@werkhoek.be 🌐 www.mijneigenzaak.be	
Participatiefonds de Lignestraat 1 1000 Brussel ☎ 02/210.87.87 Fax: 02/210.87.79 ✉ info@fonds.org 🌐 www.fonds.org	

4. Uitzendarbeid

Bent u op zoek naar een tijdelijke job? Ga dan eens langs bij een uitzendkantoor. Een lijst van uitzendkantoren vindt u in de Gouden Gids onder de rubriek nr. 7510 'uitzendkrachtenhoofdarbeid' en nr. 7515 'uitzendkrachten-handenarbeid'.

5. Werkloosheid

Uitleg over de wetgeving in verband met werkloosheid krijgt u bij de Rijksdienst voor Arbeidsvoorziening (RVA).

RVA rijksdienst voor arbeidsvoorziening Kaaistraat 18 8400 Oostende ☎ 059/80.27.10	
--	---

5.1. Werkwinkel

In de Werkwinkel kunt u terecht om u als werkzoekende in te schrijven en met vragen over werk, solliciteren, opleidingen, ...

Via de WIS-terminal (een computer waarvan er ook één in de hal van het Stadhuis Oostende staat) kunt u de vacatures raadplegen. De WIS-computer in de Werkwinkel is 7 dagen op 7 van 07.00 tot 22.00 uur te raadplegen.

In de Werkwinkel vindt u de consultants van de VDAB, het PWA, de arbeidstrajectbegeleiding voor werkzoekenden met een handicap (GTB) en van het Sociaal Huis.

Werkwinkel Brigantijnenstraat 2 8400 Oostende ☎ 059/25.56.10	
--	--

Open van maandag tot vrijdag van 08.30 tot 12.30 uur en van 13.15 tot 17.00 uur (in juli en augustus tot 16.00 uur).

5.2. Jobclub

De jobclub richt zich tot alle werkzoekenden die al wat Nederlands kunnen. De jobclub begeleidt de werkzoekenden en leert hen hoe te solliciteren. Als u een job zoekt, kunt u er gratis telefoon, internet, briefpapier, postzegels, ... gebruiken.

Jobclub Archimedesstraat 4 – 6 8400 Oostende ☎ 059/55.20.78

5.3. Plaatselijk Werkgelegenheids Agentschap (PWA)

Als u twee jaar werkloos bent en een uitkering ontvangt, kunt u wat bijverdienen via het PWA. Het PWA stelt mensen te werk bij particulieren of organisaties die op zoek zijn naar iemand die helpt in het huishouden, de tuin opknapt of allerlei klusjes verricht.

Open van maandag tot vrijdag van 08.30 tot 12.30 uur en van 13.15 tot 17.00 uur (in juli en augustus tot 16.00 uur).


PWA Brigantijnenstraat 2 8400 Oostende	
---	--

5.4. VDAB

Bij het VDAB-centrum voor Beroepsopleiding kunt u een beroepsopleiding aanvragen. U kan er individuele begeleiding krijgen.

Meer informatie? Neem contact op met een trajectbegeleider bij de VDAB.

Een VDAB-centrum voor Beroepsopleiding vindt u in de:

VDAB Perronstraat 10 8400 Oostende ☎ 059/55.65.11 ✉ vdab-oostende@vdab.be	
Archimedestraat 4 8400 Oostende ☎ 059/55.20.70	
Hendrik Baelskaai 25 8400 Oostende ☎ 059/33.13.93	
Oudenburgsesteenweg 102 8400 Oostende ☎ 059/80.91.90	
Vismijn, pakhuis 44 8400 Oostende ☎ 059/33.02.75	

6. Vakbonden

Vakbonden verdedigen uw rechten als werknemer. De vakbond kan voor u optreden als uw werkgever zijn plichten niet nakomt. De vakbonden zijn:

ABVV Jules Peurquaetstraat 27 8400 Oostende ☎ 059/55.60.50	
ACLVB Vindictivelaan 7 8400 Oostende ☎ 059/70.12.09	
ACV Kan Dr. Louis Colensstraat 7 8400 Oostende ☎ 059/55.25.11	

Om lid te worden van een vakbond moet u lidgeld betalen.

Bent u geen lid van een vakbond, dan kunt u terecht bij de Hulpkas voor werkloosheidsuitkeringen.

Hier kunt u enkel terecht voor de administratieve afhandeling van een werkloosheidsdossier.

**Hulpkas voor
Werkloosheidsuitkeringen (H.V.W.)**
Gerststraat 11
8400 Oostende
☎ 059/70.31.37
💻 www.hvw.fgov.be



7. Zwartwerk, opgelet!

Zwartwerken of werken zonder de vereiste werkvergunning is onwettig en gevaarlijk.

U staat immers als werknemer zeer zwak en kunt nergens uw rechten laten gelden. Uw werkgever kan zomaar uw inkomen inhouden of u ontslaan. Bent u ziek of hebt u een ongeval, dan krijgt u geen geld van de verzekering. En als u betrappt wordt op zwartwerk, is de straf groot. U betaalt een boete of u krijgt geen steun meer van het Sociaal Huis.

Bron: http://www.oostende.be/file_uploads/20946.pdf?_vs=0_N



KINDEREN

1. De geboorte

Een geboorte is een unieke gebeurtenis. Het zorgt voor een grote verandering in het leven van de ouders en dus is het belangrijk om goed na te gaan wat er allemaal komt bij kijken. Zo moet er bijvoorbeeld heel wat administratie gebeuren voor en na de geboorte.

U moet de geboortepremie en de kinderbijslag aanvragen en met uw werkgever het ouderschapsverlof regelen.

Na de bevalling moet u bij de dienst Burgerlijke Stand van de gemeente waar uw kind geboren is, of in de kraamkliniek aangifte doen van de geboorte. En misschien wilt u het kindje door de vader laten erkennen.

2. De geboorteaangifte

De moeder, de vader of beide samen moeten **binnen de 15 dagen na de geboorte** het kind aangeven bij de dienst Burgerlijke Stand van de gemeente waar hij/zij geboren is.

Voor de aangifte moet u de volgende **documenten** meenemen:

- het medisch geboortecertificaat
- uw identiteitskaart
- eventueel uw trouwboekje of de erkenningakte

Bij de aangifte ontvangt u een aantal **geboortebewijzen**. Verlies deze documenten niet want u kunt hiermee:

- de kinderbijslag aanvragen
- uw kind als persoon ten laste laten inschrijven bij uw ziekenfonds

Uw kind wordt ingeschreven in het bevolkingsregister en een tijdje later ontvangt u een uitnodiging om de identiteitsdocumenten af te halen.

Als het kind niet geboren wordt in de gemeente van uw woonplaats, dan zal de dienst Burgerlijke Stand van de plaats van geboorte het gemeentebestuur van uw woonplaats inlichten.

Ook bij een doodgeboren kind geldt een aangifteplicht.

Voor meer informatie kunt u terecht bij de dienst Burgerlijke Stand van uw gemeente.

3. Kind en Gezin

Kind en Gezin is een gratis dienst die ouders met jonge kinderen tot drie jaar begeleidt. Medewerkers van Kind en Gezin komen u thuis bezoeken, in de kraamkliniek of u kunt langsgaan bij een consultatiebureau. Een team van dokters, verpleegkundigen en vrijwilligers zorgt voor medische, sociale en educatieve begeleiding.

U kunt er terecht met allerlei vragen en problemen over vaccinaties, voedingstips... Ook vóór de geboorte van uw kind kunt u er, als ouder, op raadpleging komen

Kind en Gezin Regiohuis Zandvoordestraat 375 8400 Oostende ☎ 078/15.01.00 💻 http://www.kindengezin.be	
---	--




MOBILITEIT

1. Openbaar vervoer


In Oostende brengen de **bussen en de trams** van De Lijn u bijna overal op een snelle en veilige manier. U kunt een ticket kopen op de bus of de tram, maar het is goedkoper als u een Lijnkaart (voor meerdere ritten) koopt in de Lijnwinkel, bij de dagbladhandelaar of in een groot warenhuis.

Meer informatie over de tarieven, reismogelijkheden en dienstregelingen.




<p>De Lijn Nieuwpoortsesteenweg 110 en Brabdariskaai 2 (bij NMBS station) 8400 Oostende ☎ 070/22.02.00. 🌐 www.delijn.be 🌐 http://www.delijn.be/dekusttram/</p>	
---	--

Vanuit Oostende vertrekken dagelijks **treinen** met binnen- en buitenlandse bestemmingen.

Voor alle informatie over de tarieven, reismogelijkheden en dienstregelingen:

<p>NMBS Infokantoor Station Oostende, Natiënkaai 1 8400 Oostende ☎ 059/70.15.17 🌐 www.nmbs.be 🌐 http://www.b-rail.be</p>	
---	--

U kunt een **taxi** in Oostende nemen op volgende plaatsen:

<p>TAXI Marie-Joséplein ☎ 059/70.27.27</p>	
<p>TAXI Monacoplein (Casino-Kursaal) ☎ 059/80.27.27</p>	
<p>TAXI Station ☎ 059/70.28.28</p>	

U kunt ook een taxi bellen en afspreken waar de taxichauffeur u komt oppikken. In de Gouden Gids onder de rubriek 'taxi's' vindt u de taxibedrijven.

Let op: de prijzen van de taxi's in België liggen hoger dan in vele andere landen.

2. De fiets

Wilt u snel én goedkoop ergens naar toe? Gebruik dan de fiets! U kunt een fiets gratis lenen op een parkeerterrein aan de rand van Oostende. U moet wel uw identiteitskaart bij u hebben. U kunt de fiets maximum één dag gratis gebruiken. U brengt hem dus 's avonds terug.

Gratis fietsen lenen kan op

- het randparkeerterrein aan het Maria-Hendrikapark (heel het jaar)
- het randparkeerterrein Churchillkaai, aan het station (heel het jaar)
- het randparkeerterrein aan domein Raversijde, Nieuwpoortsesteenweg 634 (heel het jaar)
- de hoek van de Diksmuidestraat en de Raversijdestraat (enkel in juli en augustus)
- het randparkeerterrein Vuurtorenwijk (Ankerstraat, Jacobsenstraat) (enkel in juli en augustus)
- het parkeerterrein van Earth Explorer (Fortstraat) (enkel in juli en augustus)

Elke dag van 07.45 tot 19.15 uur in de winterperiode en elke dag van 07.45 tot 21.45 uur in de zomerperiode.

Fietsatelier Torhoutsesteenweg 291 Oostende ☎ 059/56.10.83 💻	
---	--

2.1. Fietsregistratie

Hebt u een eigen fiets, laat die dan gratis graveren. Dat wil zeggen dat de fietsgraveerders (veiligheidsbeambten) op uw fiets een nummer zetten dat niet kan worden verwijderd. Door dit nummer weet de politie dat die fiets van u is. Als uw fiets bijvoorbeeld wordt gestolen en teruggevonden, kan de politie met u contact opnemen.

U kunt uw fiets elke dag gratis laten registreren door de veiligheidsbeambten, bij het Stadhuis Oostende (ingang op het parkeerterrein) tussen 08.00 en 13.00 uur. Soms zijn de fietsgraveerders op stap. U belt (tel. 059/56.20.44) daarom het best even voor u met uw fiets langsgaat.

3. De auto, bromfiets of moto

3.1. Verzekering

Als u met een motorvoertuig (=auto, motorfiets, ...) rijdt, moet u een autoverzekering nemen. Dat is verplicht in België. Een autoverzekering kunt u afsluiten bij een verzekeringsmaatschappij of bij een bank.

3.2. Rijbewijs

Onderdanen van de Europese Unie (EU) kunnen binnen het jaar hun rijbewijs ruilen tegen een Belgisch rijbewijs naar Europees model, maar dat is geen verplichting.

Bent u niet afkomstig uit één van de EU-lidstaten, dan moet u uw rijbewijs onmiddellijk na uw inschrijving in het vreemdelingenregister wisselen.


Uw rijbewijs moet erkend en nog geldig zijn. U moet kunnen bewijzen dat u rechtstreeks uit het land van uitgifte komt en daar zes maanden onafgebroken hebt gewoond. Asielzoekers en erkende vluchtelingen met een nationaal rijbewijs waarvan de geldigheid verlopen is, kunnen dit niet laten verlengen, omdat ze niet zomaar contact kunnen opnemen met de overheden van het land dat ze ontvlucht zijn. Vandaar dat de Minister van Mobiliteit de gemeente de mogelijkheid geeft om dit vervallen nationaal rijbewijs, voor zover het nog geldig was op moment van de asielaanvraag, voor een periode van 30 dagen te verlengen. Er is een mogelijkheid tot extra verlenging met 30 dagen. Tijdens deze periode kan de betrokkene het erkende rijbewijs inruilen tegen een Belgisch rijbewijs.

Kunt u die voorwaarden niet vervullen, dan moet u het rijexamen opnieuw afleggen. U bent slechts in uitzonderlijke gevallen vrijgesteld van scholing.

Voor meer inlichtingen betreffende de omwisseling en registratie van het rijbewijs kunt u terecht aan het loket rijbewijs op de benedenverdieping van het Stadhuis, Vindictivelaan 1, 8400 Oostende.

Voor de adressen van de officieel erkende rij scholen: zie de gouden gids.

Voor informatie over en voor het afleggen van het theoretisch en praktisch rijexamen:

<p>Examencentrum, Keuringsbureau Motorvoertuigen nv Zandvoordestraat 442a 8400 Oostende ☎ 059/55.27.70. 💻 www.rijbewijzen.be</p>	
---	--

Er is mogelijkheid tot examen met tolk.

Bron: http://www.oostende.be/file_uploads/20946.pdf?_vs=0_N



GELDZAKEN

1. Een bankrekening openen

<http://www.justlanded.com/nederlands/Belgie/Belgie-Gids/Geld/Een-rekening-openen>

Het openen van een zichtrekening in België kan snel en eenvoudig. Voor het openen van een bankrekening om geld te storten en om een credit-of debetkaart te bekomen heb je de volgende documenten nodig:

- Identiteitskaart
- Aanvraagformulier voor een rekeningnummer (ingevuld en ondertekend)
- Sommige banken zullen je om een bewijs van adres vragen
- Bij sommige banken kan je online bankrekeningen openen en er zijn banken in België die het mogelijk maken dat buitenlanders een rekening online openen voordat ze aankomen in België. De bank moet worden geïnformeerd zodra een verblijfsvergunning is afgegeven.

Zodra de rekening is geopend kan het tot twee weken duren voordat je de kaarten, PIN-codes en wachtwoorden die nodig zijn om de rekening te beheren, hebt ontvangen.

Bankafschriften (rekeninguittreksels) worden over het algemeen maandelijks verstuurd, maar het is ook mogelijk om ze vaker te ontvangen, mits een extra toeslag. Haalt u ze zelf uit de muur dan is dat gratis.

Kredietfaciliteiten zijn beschikbaar op lopende rekeningen, maar banken zullen steeds om een bewijs van inkomen (bijvoorbeeld een arbeidsovereenkomst) of naar de laatste drie loonbrieven vragen.

De belangrijkste soorten debetkaarten zijn Bancontact, Mister Cash, Cirrus en Maestro. Deze vereisen een vier-cijferige PIN-code afgegeven door de bank. De meeste betaalkaarten kunnen worden gebruikt in alle geldautomaten (die deel uitmaken van hetzelfde netwerk).

1.1. Openingstijden

De meeste banken zijn geopend van maandag tot en met vrijdag van 09:00 tot 16:30 uur en enkele banken zijn open op zaterdagvoormiddag. De meest kleinere banken kunnen gesloten zijn tijdens de middag, vaak tussen 12:00 en 14:00 uur.

1.2. De Belgische Postkantoren

Bpost biedt ook bank diensten aan. Een van de voordelen van een rekening bij De Post is dat postkantoren over het algemeen langere openingsuren hebben dan andere banken. Ze hebben ook internetbankieren faciliteiten. <http://www.bpost.be/>

1.3. Verloren of gestolen bankkaarten

Elk verlies of diefstal moet onmiddellijk worden gemeld aan het bankkaart bedrijf (Card Stop) en bij diefstal moet er een proces-verbaal door de politie worden opgemaakt.

24 uur per dag kwijt of gestolen kredietkaarten: Tel: 070/34.43.44

1.4. Banken in Oostende

In Oostende zijn er 32 banken. In onderstaande website krijgt u een overzicht van de Oostendse banken.

<http://www.handelsgids.be/sector/oostende/banken>

2. Hoe geld overschrijven naar het buitenland?

2.1. Binnen de Europese Economisch Ruimte(EER)

Geld overschrijvingen binnen de EER mogen niet meer kosten dan binnenlandse overschrijvingen.

De voorwaarden:

- U moet beschikken over de **IBAN-** en **BIC-code** van de begunstigde en de betaling moet in euro gebeuren.
- De kosten van de transactie mogen ook niet hoger zijn dan 50.000 euro.

Dit geldt voor alle vormen van betalingen, met uitzondering van cheques.

Ze zijn dus van toepassing op:

- overschrijvingen
- betalingen met een bankkaart in handelszaken
- geldafhalingen
- domiciliëringen

2.2. Buiten de Europese Economisch Ruimte.

2.2.1. Krediet- en debetkaarten

Handelaars aanvaarden steeds meer betalingen per kaart, via het internet of de telefoon. De kosten zijn afhankelijk van het soort kaart dat u gebruikt, de betrokken landen of de hoogte van het bedrag. Veel websites rekenen geen bijkomende kosten aan voor betalingen met een Visa-kaart. Maar bepaalde bedrijven, zoals Ryanair en ook Eurostar rekenen beheerskosten aan voor betalingen per telefoon.

2.2.2. Postmandaten

Het principe is eenvoudig: het postkantoor waar u uw geld heeft gedeponereerd, maakt uw geld over naar het buitenlandse postkantoor dat gelijkaardige diensten aanbiedt. Dit kost u 15€, ongeacht het land van bestemming of de grootte van het bedrag. U hoeft geen klant te zijn van de Bank van de Post om van die dienst gebruik te kunnen maken. Een klein nadeel is wel dat het geld 4 tot 5 dagen onderweg kan zijn.

2.2.3. Snelle geldtransfers

Bedrijven, zoals Western Union of Money Gram, verbinden zich ertoe om erg snel geld naar het buitenland over te maken. Dat kan interessant zijn als het over dringende zaken gaat, als de bestemming niet over een bankrekening beschikt of als hij er geen toegang toe heeft. Maar die snelheid heeft ook een prijskaartje. De prijs is afhankelijk van het land van bestemming en van de overgemaakte som. Voor kleine bedragen rekent Western Union een forfait van 15€ aan, ongeacht het bedrag en het land van bestemming. Maar de soepelheid van het systeem is gevoelig voor fraude. U kan dit systeem dus het best alleen gebruiken als u de bestemming kent. www.westernunion.be / www.moneygram.com

2.2.4. Paypal

Sinds enkele jaren zijn virtuele banken bezig aan een opmars op het internet. We denken daarbij onder meer aan Paypal. Naast het betalen van transacties via die veilingsite kan u via dit systeem ook voor een lage kostprijs geld overschrijven naar een handelaar of een privépersoon. U moet hiervoor een Paypal-rekening openen en het e-mailadres van de begunstigde kennen.

De transactie is ofwel gratis, ofwel veel goedkoper dan elders. Alles hangt uiteraard af van het land van de bestemming en van het overgemaakte bedrag. Er is slechts één nadeel: het geld staat snel op de rekening van de begunstigde, maar het duurt wel even voor uw rekening wordt gedebiteerd. <https://www.paypal.com>



BURGERRECHTEN

1. Fundamentele Vrijheden

1.1. Burgerrechten en politieke rechten: een kleine toelichting

Burgerrechten en politieke rechten zijn rechten die een **persoon beschermen** tegen de **overheid**.

De overheid heeft de verplichting zich niet in deze vrijheden in te mengen.

Deze rechten zijn gewoonlijk **onmiddellijk toepasbaar**.

De mensenrechten zijn in de **grondwetten** van België opgenomen.

Op deze manier kunnen personen **deelnemen aan het openbaar bestuur**.

De burgerrechten en politieke rechten omvatten onder andere :

- de vrijheid van meningsuiting, van informatie en de persvrijheid
- de vrijheid van gedachte, geweten en godsdienst
- de vrijheid van vergadering en vereniging en van vreedzame bijeenkomst
- het recht om te kiezen, zich verkiesbaar te stellen en toegelaten te worden tot de overheidsdiensten
- het recht op een eerlijk proces
- het verbod van slavernij
- het recht op vrije beweging en veiligheid
- het recht op privacy
- het recht op eigendom
- het recht op een nationaliteit
- het recht om te huwen.

1.2. Internationale en regionale instrumenten

Wat de Verenigde Naties betreft, zijn de burgerrechten en politieke rechten ingeschreven in de **Universele verklaring** van de rechten van de mens van 1948. Sinds 1966 zijn deze rechten ook beschermd door het **Internationaal verdrag inzake burgerrechten en politieke rechten** dat België in 1983 bekrachtigde. Dit verdrag bevat naast de klassieke burgerrechten en politieke rechten ook een algemeen recht op **gelijkheid** en het **zelfbeschikkingsrecht** van het volk en een bepaling betreffende de bescherming van **minderheden**.

Op regionaal gebied stelde de Raad van Europa het Europese verdrag tot bescherming van de rechten van de mens en de fundamentele vrijheden op. Dit verdrag bevat de burgerrechten, politieke rechten en de vrijheden die de lidstaten een ieder die ressorteert onder hun rechtsmacht, verzekeren. De normen van het Internationaal verdrag inzake burgerrechten en politieke rechten zijn hoogstaander dan die van het Europese mensenrechtenverdrag. Het toezicht op de naleving van het Internationaal verdrag wordt daarentegen waargenomen door een comité van experts dat geen bindende beslissingen kan nemen, terwijl op de naleving van het Europese verdrag onder andere wordt toegezien door het **Europese Hof** voor de rechten van de mens dat wel bindende beslissingen neemt.

1.3. Optreden van België en de Europese Unie

België hecht veel belang aan de naleving van de burgerrechten en politieke rechten in alle landen. Deze vrijheden waarborgen onder andere het **democratische karakter van een staat**. De eerbiediging van deze rechten hangt bovendien nauw samen met de eerbiediging van andere rechten van de mens. Alle deze rechten zijn **onderling verbonden** en **ondeelbaar**. België en de Europese Unie bespreken de eerbiediging van deze vrijheden bij contacten met derde landen en bepleiten hun bevordering en bescherming in internationale fora. België steunt bovendien de ontwikkeling van deze rechten in het kader van de verschillende VN-mechanismen inzake mensenrechten.



LEVENSBESCHOUWING-RELIGIE

Wilt u uw geloof belijden in Oostende of zoekt u morele of godsdienstige ondersteuning? Dan kunt u terecht bij de rooms-katholieke parochies, de anglicaanse kerk, de protestantse kerk, de hindoetempel, de orthodoxe misviering, de moskee of de synagoge.

Er is in Oostende ook een Adventkerk, een Vrije Evangelische kerk, een Gemeente van Jehova's Getuigen en een Pinkstergemeenschap De Bron.

In België is er scheiding van Kerk en Staat. Daardoor wordt bv. een religieus (traditioneel) huwelijk niet erkend als een wettig huwelijk. In België heerst er godsdienstvrijheid, dus u mag uw godsdienst zelf kiezen. Maar zaken zoals besnijdenis, begrafenissen, rituele slachting ... zijn wel aan wetten onderworpen.

In Oostende is er op de begraafplaats aan de Stuiverstraat een islamitisch perceel en een joods perceel. Moslimgelovigen en joden kunnen daar begraven worden. Wilt u uw dierbare op deze begraafplaats laten begraven, dan moet u wel eerst een stuk grond op de begraafplaats kopen en u moet ook een gereguleerd grafmonument plaatsen.

Meer informatie?

Dienst Burgerzaken

benedenverdieping Stadhuis
Vindictivelaan 1
8400 Oostende
☎ 059/80.55.00

Rooms-katholieke parochies:

Sint-Petrus-en-Paulus E.H. Jozef Dessein Dekenijstraat 10 ☎ 059/70.17.19	St.-Godelieve E.H. Jozef Bekaert Heilig-Hartplein 4 ☎ 059/70.31.02
St.-Antonius (Vuurtoren) E.H. Dirk Spanhove St-Antoniusplein 1 ☎ 059/32.02.63	O.-L.-Vrouw Koningin (Mariakerke) E.H. José Vercaemst Lijsterbeslaan 57 ☎ 059/70.70.80
St.-Jozef E.H. Dirk Masschelein Gentstraat 3 ☎ 059/51.46.56	O.-L.-Vrouw Ter Duinen E.H. André Vanfleteren Duinhelmstraat 42 ☎ 059/70.78.78
Heilig Hart E.H. Jozef Bekaert Heilig-Hartplein 4 ☎ 059/70.31.02	St.-Raphaël (Raversijde) E.H. André Vanfleteren Duinhelmstraat 42 ☎ 059/70.78.78

St.-Jan Baptist, E.H. Pierre Deleu Elisabethlaan 376 ☎059/70.42.23 ✉psj@telenet.be 🌐http://users.telenet.be/parochie.sintjanoostende/	St.-Franciscus E.H. Jean Serruys Paul Michielslaan 19 ☎059/70.90.90 ☎0475/78.54.91 ✉jean.serruys@telenet.be
---	---

Federatie KANA parochies St.-Anna (Stene) en St.-Catharina (Konterdam) E.H. Luc Vantuyghem Guido Gezellestraat 38 ☎059/70.48.97 ☎F 059/70.60.91 ✉luc.vantuyghem@pandora.be	parochie O.-L.-Vrouw Zandvoorde E.H. Wilfried Ryckebusch Zandvoordedorpstraat 23 ☎059/26.74.78
---	---

Andere religies:

Adventkerk Nijverheidstraat 98 ☎02/ 511.36.80	Orthodoxe parochie 'Heiligen Kyrillos en Methodios' Euphrosina Beernaertstraat 32 ☎059/80.86.22 of ☎050/51.00.74 ✉orthodoxie.brugge@skynet.be 🌐http://orthodoxie-oostende.org/
Anglikaanse kerk Langestraat 101 ☎059/43.67.44 ☎0499/70.72.65 ✉clifford.owen@hotmail.com	Pinkstergemeente 'De Bron' Bronstraat 8, T ☎059/43.30.07 of ☎059/23.57.89
Getuigen van Jehova Steensedijk 153, T ☎059/32.32.21 of ☎059/50.90.00	Protestantse kerk Velodroomstraat 26 ☎059/70.77.08
Hindoetempel Vrijheidstraat 38 ☎059/50.92.13	Synagoge, Israëlitische gemeenschap, Filip Van Maestrichtplein 3 secretariaat: Parklaan 21 ☎059/80.24.05 🌐http://oostendesynagoog.blogspot.com
Moskee Islamitische gemeenschap Romestraat 85 ☎059/80.02.63 of ☎059/70.10.23	Vrije Evangelische Kerk Stuiverstraat 196 ☎059/70.44.22

Vrijzinnigheid

Vrijzinnig Laïciserend Centrum 'De Geuzetorre' Kazernelaan 1 ☎059/50.10.40
--

Bron: brochure 'religie' uitgegeven door de stad Oostende.



ONDERWIJS EN VORMING

Er is vrijheid van onderwijs in Vlaanderen, dit betekent dat u als ouder vrij bent welke school u kiest voor uw kinderen (zie onderwijsnetten).

Er is leerplicht van 6 tot 18 jaar, maar een kind kan naar school vanaf de leeftijd van 2 jaar 6 maanden. Dit ongeacht het verblijfsstatuut van de kinderen en jongeren.

1. ORGANISATIE VAN HET ONDERWIJS IN VLAANDEN

1.1. Structuur van het onderwijs in Vlaanderen

Het onderwijs is ingedeeld in 3 niveau's : het basisonderwijs, het secundair onderwijs en het hoger onderwijs.

1.1.1. Het basisonderwijs

Het basisonderwijs is opgesplitst in het kleuteronderwijs en het lager onderwijs.

Vanaf de leeftijd van 2 jaar en 6 maanden kan gestart worden in het kleuteronderwijs. Er zijn in het kleuteronderwijs een 5-tal instapmomenten per jaar.

Het is sterk aangewezen om kinderen te laten deelnemen aan het kleuteronderwijs.

Het lager onderwijs is van 6 tot 12 jaar en is voor alle leerlingen hetzelfde.

1.1.2. Het secundair onderwijs

Na 6 jaar lager onderwijs stromen leerlingen door naar het secundair onderwijs. Hier moet een keuze gemaakt worden.

Er kan doorgestroomd worden naar het ASO (= Algemeen secundair onderwijs), het TSO (= het Technisch secundair onderwijs), het KSO (= het Kunst secundair onderwijs) en het BSO (= het Beroeps secundair onderwijs). Vanaf de leeftijd van 16 jaar is er mogelijkheid om "deeltijds onderwijs" te volgen, d.i. een combinatie van studeren en werken.

1.1.3. Het hoger onderwijs

De leerplicht eindigt op de leeftijd van 18 jaar.

Verder studeren is mogelijk op verschillende niveau's : er zijn universitaire opleidingen, opleidingen aan hogescholen (korte en lange type) en specialisatiejaren.

Op het niveau van het lager onderwijs en secundair onderwijs is er gewoon en **buitengewoon onderwijs**. Buitengewoon onderwijs is bedoeld voor kinderen en

jongeren met lichamelijke en geestelijke handicap, kinderen en jongeren met gedragsproblemen en zware leerstoornissen.

1.2. De organisatie van het onderwijs in Vlaanderen

Het onderwijs in Vlaanderen wordt georganiseerd door “schoolbesturen”. Dit kan zowel een natuurlijke persoon als een rechtspersoon zijn. Het ministerie van onderwijs ziet toe op de kwaliteit van de onderwijsinstellingen via controles (=doorlichtingen).

1.3. De onderwijsnetten

Als ouder heb je vrijheid van schoolkeuze. Scholen behoren tot 3 netten :

- Gemeenschapsscholen of GO scholen
- Gesubsidieerde officiële scholen : hiertoe behoren stedelijke, gemeentelijke en provinciale scholen
- Gesubsidieerde vrije scholen : hiertoe behoren vooral katholieke scholen. Een aantal scholen zijn methodescholen (Freinet, Steiner, Montessori met een speciale onderwijsvisie).

1.4. Ouderparticipatie

In Vlaanderen wordt vanuit de overheid veel aandacht gegeven aan het versterken van de betrokkenheid van ouders op de schoolloopbaan van hun kinderen. De school mag er niet alleen voor staan. Een goede betrokkenheid van de ouders bevordert de schoolresultaten en leerkansen van kinderen.

Zowel in het lager als in het secundair onderwijs krijgen ouders een engagementsverklaring ter ondertekening.

Verder wordt er verwacht dat ouders deelnemen aan oudercontacten op school, thuis een goede leeromgeving creëren voor hun kinderen, interesse vertonen voor wat gebeurt op school, de leerkracht als aanspreekpunt zien,

Meer info over de organisatie van het onderwijs in Vlaanderen :

www.ond.vlaanderen.be/gidsvoorouders/notendop

U kan aan de balie van het stadhuis van Oostende de brochure ‘onderwijs en vorming’ aanvragen met nuttige informatie en alle adressen van lokale scholen.

2. ORGANISATIE VAN HET ONTHAALONDERWIJS IN VLAANDEREN

Sommige scholen bieden aangepast onthaalonderwijs aan voor minderjarige nieuwkomers. Er zijn een aantal voorwaarden(leeftijd, duur van het verblijf in België en thuistaal) om toegelaten worden tot het onthaalonderwijs.

In het **secundair** onderwijs zijn er aparte klassen voor anderstalige nieuwkomers nl OKAN-klassen (=onthaalklas anderstalige nieuwkomers). Na 1 jaar onthaalonderwijs stromen nieuwkomers door naar het regulier onderwijs, waar ze nog gedurende 1 schooljaar gevolgd worden door coaches.

In het **basisonderwijs** zijn er geen aparte klassen. Scholen krijgen vanaf een bepaald aantal minderjarige nieuwkomers bijkomende middelen. Daarmee kunnen ze deze kinderen extra ondersteunen.

Onthaalbureaus hebben de opdracht minderjarige nieuwkomers naar dit onthaalonderwijs door te verwijzen. Daarom is het belangrijk dat ze weten in welke scholen met onthaalonderwijs er nog plaats is.

Meer info over onthaalonderwijs in Vlaanderen :

www.ond.vlaanderen.be/onthaalonderwijs/inhoud/Regelgeving/
www.kruispuntmi.be – rubriek onderwijs

OKAN

St.-Lutgardisinstituut
Steenbakkersstraat 80

8400 Oostende

☎ 059/55.39.70

✉ info@slo.be

🌐 <http://www.slo.be>

3. TOEGANKELIJKHEID VAN HET ONDERWIJS

3.1. Gelijke onderwijskansen voor iedereen

Het decreet betreffende Gelijke OnderwijsKansen (GOK) (2002 - laatste wijziging 2009) moet voor alle kinderen gelijke kansen op school mogelijk maken.

Wat regelt het GOK-decreet?

- Het GOK decreet regelt het **inschrijvingsrecht** van elke ouder om zijn kind in te schrijven in een school naar keuze
- De oprichting van **Lokale Overlegplatforms (LOP)**, waarin vertegenwoordigers van scholen en lokale organisaties zetelen. Hun taak is het realiseren van gelijke onderwijskansen voor elk kind
- Extra ondersteuning voor scholen met veel leerlingen met minder startkansen.

Meer info over GOK :

www.ond.vlaanderen.be/gok/lop/
www.kruispuntmi.be – rubriek onderwijs

Meer info voor Oostende vind je op : www.lop.be/lopkust

3.2. Financiële drempels

Volgens de grondwet is de toegang tot het onderwijs in Vlaanderen kosteloos tot het einde van de leerplicht (18 jaar).

Ook de toegang tot het keuteronderwijs is kosteloos.

In het hoger onderwijs moet inschrijvingsgeld betaald worden.

3.2.1. Maximumfactuur

Dit betekent echter niet dat u als ouder niets hoeft te betalen voor een schoolgaand kind. Alles wat met het onderwijsprogramma van de school te maken heeft moet gratis aangeboden worden. Er kan wel een bijdrage gevraagd worden voor schooluitstappen, sportdagen, abonnementen op een tijdschrift, enz.

Voor het kleuter-en lager onderwijs bestaat de **maximumfactuur**, deze legt het maximumbedrag vast dat scholen aan ouders mogen vragen voor activiteiten.

3.2.2. Studie-en schooltoelagen

Via een systeem van schooltoelagen in het kleuter, lager onderwijs en secundair onderwijs en studietoelagen in het hoger onderwijs kan je als ouder een financiële ondersteuning aanvragen voor je studerende kinderen.

Hieraan zijn een aantal voorwaarden verbonden naar inkomen en nationaliteit.

Meer info over studie-en schooltoelagen vind je op :

www.vlaanderen.be of via het gratis telefoonnummer : 1700
www.ond.vlaanderen.be
www.studietoelagen.be

3.3. Centra leerlingenbegeleiding (CLB)

Aan elke school is een Centrum Leerlingenbegeleiding verbonden. In een CLB werkt een multidisciplinair team. Als ouder en/of kan je er terecht voor informatie, advies, hulp en begeleiding. Ze bieden een dienstverlening, waardoor de schoolloopbaan van kinderen optimaler kan verlopen.

Meer info over de Centra Leerlingenbegeleiding vind je op :

www.ond.vlaanderen.be/clb

Er zijn instapbrieven in diverse talen.

In de infobrochure 'onderwijs en vorming' van de stad Oostende vind je de adressen van de lokale CLB-centra. U kan deze adressen ook vragen in de school van je kinderen.

3.4. Lokale initiatieven

In stedelijke centra, waaronder ook Oostende, bestaan allerlei organisaties, diensten en initiatieven waar u als ouder terecht kan voor hulp, advies en informatie. Deze initiatieven werken samen met scholen en hebben als doel de schoolloopbaan van kinderen en jongeren in optimale omstandigheden te laten verlopen.

Enkele voorbeelden :

- Het onderwijsopbouwwerk organiseert huiswerkklassen, voorleesnamiddagen, ...
- De Wegwijzer – Open Huis voor onderwijs en vrije tijd helpt gezinnen in het ruime aanbod aan onderwijsvormen en vrijetijdsactiviteiten
- Brugfigurenproject werkt aan gelijke kansen voor alle kinderen en vormt een brug tussen school, de ouders en de wijk
- Sociale Dienst voor Vreemdelingen organiseert extra Nederlands tijdens de zomervakantie

Meer info over lokale initiatieven vind je op : www.oostende.be – onderwijs


U kan ook alle informatie vinden in de infobrochures ‘onderwijs en vorming’ en ‘Oostende voor anderstalige nieuwkomers’ van de stad Oostende.

4. VOLWASSENONDERWIJS

In Vlaanderen bestaat een ruim aanbod van cursussen en vormingen die als doel hebben “levenslang leren” te stimuleren. Er zijn opleidingen op verschillende niveau’s.

4.1. Centra Basiseducatie

De **Centra Basiseducatie** richten zich tot wie een basisvorming nodig heeft zoals lezen, schrijven, rekenen of andere basisvaardigheden. Ze richten zich in hun aanbod naar personen met een lage scholingsgraad. De opleidingen zijn gratis.

<p>Open School Oostende Christinastraat 113 8400 Oostende ☎ 059/80.18.93 💻 info@open-school.be 💻 www.open-school.be 💻 www.basiseducatie.be</p>	
--	--

4.2. Centra Volwassenenonderwijs

De Centra voor Volwassenenonderwijs bieden een brede waaier van opleidingen op het vlak van secundair volwassenenonderwijs en hoger beroepsonderwijs

Ze bieden ook “tweedekansonderwijs”, die het volwassenen mogelijk maakt een diploma secundair onderwijs te behalen.

In het volwassenenonderwijs wordt inschrijvingsgeld gevraagd, maar voor bepaalde categorieën van cursisten is een vrijstelling of reductie van inschrijvingsgeld.

Meer info vind je op :

www.ond.vlaanderen.be/onderwijsaanbod/volwassen/vwo

www.vwoland.be

<p>De Avondschool Hoofdgebouw (aan het station) Leopold III-laan 1 8400 Oostende ☎ 059/70.07.10 🌐 http://www.deavondschool.be</p>	
<p>Centrum voor volwassenenonderwijs Westhoek-Westkust CVO Stationsstraat 25 8900 Ieper ☎ 057/22.42.85 of ☎ 057/22.42.86 Fax: 057/22.42.89 📧 info@cvoww.be 🌐 www.cvoww.be</p>	

4.3. Vlaamse Dienst voor Arbeidsbemiddeling en Beroepsopleiding (VDAB)

De VDAB heeft een ruim aanbod van beroepsopleidingen voor werkzoekenden.

Deze opleidingen gaan door in diverse centra verspreid over Vlaanderen.

Meer info vind je op : www.vdab.be

<p>VDAB Perronstraat 10 8400 Oostende ☎ 059/55.65.11 📧 vdab-oostende@vdab.be</p>	
--	--

4.4. Syntra West

Syntra West biedt vormingen aan voor ondernemers.
Een aantal opleidingen zijn gericht op startende ondernemers, andere opleidingen zijn om bij te blijven of te specialiseren.

Syntra West – Oostende Zandvoordeschorredijkstraat 73 8400 Oostende ☎ 059/56.43.50 ☎ Fax 059/56.43.59 ✉ vdab-oostende@vdab.be 🌐 www.syntrawest.be	
---	--

4.5. Nederlands als tweede taal (NT2)

Alle bovenvermelde initiatieven hebben in hun aanbod cursussen Nederlands als tweede taal, bedoeld voor volwassen anderstalige nieuwkomers. De keuze van een vormingsinstelling is echter niet vrij.


In Vlaanderen bestaan overal Huizen van het Nederlands. Daar wordt nagegaan welke school en cursus het best aangepast is aan uw leermogelijkheden.

Meer info vind je op :

Huis van het Nederlands AGATA KONIUCH Dekenijstraat 8 8400 Oostende ☎ 0478/80.43.92 ✉ oostende@hvn-wvl.be 🌐 www.huizenvanhetnederlands.be	
Babbelbox Sociale Dienst voor Vreemdelingen Sint-Catharinapolderstraat 18 8400 Oostende ☎ 059/50.78.51 ✉ s.d.vreemdelingen@sdv.be 🌐 www.sdv.be	

4.6. Gelijkwaardigheid van diploma's

Informatie en begeleiding in verband met de aanvraag van gelijkwaardigheid van buitenlandse diploma's krijgt u bij Monique Tanghe bij de **Sociale Dienst voor Vreemdelingen**.

Sociale Dienst voor Vreemdelingen Sint-Catharinapolderstraat 18 8400 Oostende ☎ 059/50.78.51 ✉ s.d.vreemdelingen@sdv.be 🌐 www.sdv.be	
---	--



ONTSPANNING

Voelt u zich al wat ingeburgerd, dan wordt het de hoogste tijd om kennis te maken met het verenigingsleven in onze stad. Wilt u sporten, bent u op zoek naar een milieuvereniging of gaat u liever de hobbytoer op, dan hebben we beslist iets voor u. Voor alle contactadressen of voor ideeën neemt u een kijkje in de **brochure Verenigd Oostende Verenigd**, gratis te verkrijgen aan de Infobalie op de benedenverdieping in het Stadhuis, Vindictivelaan 1.

http://www.oostende.be/file_uploads/31300.pdf?_vs=0_N

Wil je weten welke activiteiten er allemaal in Oostende georganiseerd worden dan is de website van de stad Oostende een heel goed hulpmiddel. Hier vindt u alles terug over:

- Expo
- Evenementen – Feesten – Markten - ...
- Muziek
- Vrije tijd – Hobby
- Film
- Toneel – Podiumkunsten - ...
- Sport
- Uitgaan – Jongeren
- Vorming – Lezen – Cursus
- Natuur

<http://www.uitinoostende.be/>



OFFICIËLE VERLOFDAGEN IN BELGIË

Datum	
1 januari	Nieuwjaar
Op de zondag na de eerste volle maan in de lente	Pasen
1ste maandag na Pasen	Paasmaandag
1 mei	Feest van de arbeid
6de donderdag na Pasen	Onze Lieve Heer Hemelvaart
7de zondag na Pasen	Pinksteren
8ste maandag na Pasen	Pinkstermaandag
21 juli	Nationale feestdag
15 augustus	Onze Lieve Vrouw Hemelvaart
1 november	Allerheiligen
11 november	Wapenstilstand
25 december	Kerstmis

<http://www.sbweb.be/SB/verlof.asp>

Bijlage 1: Verblijfsstatuten in België

Verblijfsrecht

Voorwaarden voor het bekomen van een verblijf in België

Elke persoon die niet de Belgische nationaliteit bezit is een vreemdeling. Vreemdelingen die naar België willen komen moeten één van de onderstaande procedures volgen om een verblijfsstatuut te bekomen. De verblijfsprocedure die een vreemdeling moet volgen, hangt af van het doel van het verblijf in België:

⇒ [Vreemdelingen die naar België komen voor een "kort verblijf"](#)

Vreemdelingen die niet meer dan 3 maanden in België willen verblijven volgen de procedure tot het bekomen van een "kort verblijf". Dit is het geval voor toeristen, zakenlui, zieken, schouwspelartiesten, beroepssporters en journalisten.

⇒ [EU-burgers die in België willen verblijven](#)

EU-burgers kunnen gebruik maken van het vrij personenverkeer om in België te verblijven. Ze kunnen naar België komen om te werken, werk te zoeken, te genieten van een pensioen, te studeren,...

⇒ [Vreemdelingen die in België willen komen wonen bij een familielid.](#)

Familieleden van personen die reeds in België wonen, kunnen in bepaalde gevallen ook een verblijfsrecht bekomen in België. Het kan zowel gaan om reeds bestaande families (gezinshereniging), als om mensen die een familie willen vormen (gezinsvorming, bvb. door te trouwen).

⇒ [Vreemdelingen die naar België willen komen om er te studeren.](#)

Onder bepaalde voorwaarden kunnen vreemdelingen, zowel EU als niet-EU onderdanen, de toestemming bekomen om hogere studies in België te volgen.

⇒ [Vreemdelingen die naar België willen komen om er te werken](#)

Hoewel er een arbeidsmigratiestop bestaat kunnen sommige vreemdelingen toch als arbeidsmigrant komen naar België. Deze mogelijkheid is wel beperkt tot bepaalde specifieke beroepen en beroepen waarvoor er niet voldoende kandidaten zijn.

⇒ [Vreemdelingen die in België erkend willen worden als vluchteling of een beroep willen doen op subsidiaire bescherming](#)

Vreemdelingen die hun land zijn ontvlucht omdat ze vrezen voor vervolging kunnen in België via de asielpcedure een erkenning als vluchteling aanvragen.

Vreemdelingen die niet naar hun land van herkomst kunnen terugkeren omdat ze een reëel risico lopen om "ernstige schade" op te lopen, kunnen via de asielpcedure "subsidiaire bescherming" vragen.

➔ [Vreemdelingen die het slachtoffer zijn van mensenhandel of mensensmokkel](#)

Vreemdelingen die in België zijn beland als slachtoffer van mensenhandel of mensensmokkel kunnen een verblijfsrecht in België bekomen indien ze hun medewerking verlenen aan het onderzoek naar de daders.

➔ [Niet-begeleide minderjarige vreemdelingen](#)

Minderjarige vreemdelingen die zich in het land bevinden zonder ouders of wettelijke voogd krijgen een verblijfsrecht zolang ze minderjarig zijn en er geen andere duurzame oplossing voor hen kan gevonden worden.

➔ [Vreemdelingen die staatloos zijn](#)

Een persoon die geen enkele nationaliteit (meer) bezit, kan een procedure voeren om erkend te worden als "staatloze". Op basis van deze erkenning kan men een verblijfsrecht bekomen in België.

➔ [Vreemdelingen die in België willen blijven omwille van humanitaire redenen](#)

Bepaalde vreemdelingen die illegaal op het grondgebied verblijven komen in aanmerking om geregulariseerd te worden omwille van een humanitaire reden. Aangezien er geen wettelijke criteria zijn, zijn de slaagkansen van zulke "aanvraag artikel 9bis" volledig afhankelijk van het beleid van de Minister. Humanitaire redenen kunnen bvb. een overdreven lange asielprocedure, staatloosheid, onverwijderbaarheid of (familie)banden met België zijn.

➔ [Vreemdelingen die een verblijf om medische redenen willen bekomen](#)

Vreemdelingen die zich reeds in België bevinden, kunnen om medische redenen een verblijfsrecht krijgen. Bij een kortstondige ziekte vraagt men best een kort uitstel van vertrek aan. Bij een zeer ernstige langdurige ziekte kan men een langer medisch verblijf aanvragen dat na vijf jaar definitief wordt.

➔ [Kort uitstel van vertrek](#)

Indien men tijdelijk het land niet tijdig kan verlaten, kan men een tijdelijke verlenging van de verblijfstitel aanvragen. Ook een persoon die geen verblijfsrecht heeft, kan een uitstel van vertrek vragen.

➔ [Vreemdelingen die willen terugkeren na langdurige afwezigheid](#)

Een vreemdeling met een geldige verblijfs- of vestigingsvergunning die langer dan één jaar afwezig is geweest uit België kan zijn verblijfsrecht verliezen. Onder bepaalde voorwaarden kan hij toch gemachtigd worden om dit verblijfsrecht te herwinnen.

➔ [Vestiging en langdurig ingezetene](#)

Een van de sterkste verblijfsstatuten die een vreemdeling in België kan hebben is dat van "gevestigde vreemdeling". Dit statuut is op bepaalde punten voordeliger dan een gewoon verblijfsrecht van onbepaalde duur. Een niet-EU onderdaan kan ook het statuut van "langdurig ingezetene derdelander" aanvragen. Met dit statuut kan hij, onder bepaalde voorwaarden, een verblijfsrecht in een andere EU-lidstaat bekomen. Een aanvraag voor de status van langdurig ingezetene geldt automatisch ook als een aanvraag voor een machtiging tot vestiging.

Bron: <http://www.kruispuntmi.be/vreemdelingenrecht/wegwijs.aspx?id=55>

Belg worden

Overzicht procedures

Welke mogelijkheden heeft iemand om Belg te worden?

Binnen de nationaliteitswetgeving is sprake van verschillende procedures tot het bekomen van de Belgische nationaliteit.

Een overzicht.

➔ [Automatische toekenning](#)

In welbepaalde gevallen krijgt een kind bij de geboorte automatisch de Belgische nationaliteit

➔ [Nationaliteitsverklaring vooraleer het kind 5 jaar geworden is](#)

In andere gevallen wordt het kind Belg op voorwaarde dat de ouder(s) tijdig een Verklaring aflegden

➔ [Nationaliteitsverklaring vooraleer het kind 12 jaar geworden is](#)

Ook in dit geval moeten de ouders tijdig een Verklaring afleggen

➔ [Nationaliteitsverklaring](#)

Meerderjarige vreemdelingen kunnen onder bepaalde voorwaarden een nationaliteitsverklaring afleggen, om - voor zichzelf - de Belgische nationaliteit te verkrijgen

➔ [Verklaring van nationaliteitskeuze](#)

De procedure loopt volledig gelijk met de Nationaliteitsverklaring. De mogelijkheden om een nationaliteitskeuze in te dienen, zijn echter beperkter/strikter

➔ [Nationaliteitsverklaring na langdurig bezit van staat van Belg](#)

Sommige vreemdelingen kunnen er ten onrechte van overtuigd zijn dat ze Belg zijn, terwijl dit plots niet het geval blijkt.

Onder bepaalde voorwaarden kunnen zij hierdoor toch Belg worden

➔ [Naturalisatie](#)

Alle vreemdelingen kunnen na 3 jaar verblijf in België aan de Kamer de gunst vragen om hen de Belgische nationaliteit te verlenen.

Bron: <http://www.kruispuntmi.be/vreemdelingenrecht/wegwijs.aspx?id=420>

Vrijwillige terugkeer

Wanneer moet ik het land verlaten hebben?

Op het bevel om het grondgebied te verlaten kan u een datum terugvinden. Uiterlijk op deze dag moet u het land verlaten hebben. U hebt dus een bepaalde termijn waarin u uw vertrek moet voorbereiden.

Waar kan ik naartoe?

Het meest voor de hand liggend en het gemakkelijkst te organiseren is de terugkeer naar het land waarvan u de nationaliteit heeft. U kunt ook naar een ander land reizen, maar enkel indien u daar geldige documenten voor heeft. U kunt niet reizen naar een land vermeld op het bevel om het grondgebied te verlaten (de Schengenlanden), tenzij u een geldige verblijfsvergunning heeft voor één van deze landen.

Waar kan ik de nodige reisdocumenten verkrijgen?

Indien u niet meer in het bezit bent van identiteitsdocumenten om naar uw land van herkomst terug te keren, moet u zich in de eerste plaats wenden tot de ambassade van uw land van herkomst. Zij kunnen u een paspoort of een terugkeerbewijs bezorgen. Bij problemen kan u contact opnemen met de Dienst Vreemdelingenzaken – Cel Vrijwillige Terugkeer.

Wat gebeurt er als ik niet vertrek?

De gemeente en de politiediensten zullen nagaan of u na het verstrijken van de termijn nog altijd aanwezig bent op uw woonplaats. Indien u niet zelfstandig of vrijwillig vertrekt, indien u het bevel om het grondgebied te verlaten negeert, kan u door de politie opgepakt worden. De Dienst Vreemdelingenzaken kan beslissen u op te sluiten in een gesloten centrum of in een woonunit, in afwachting van de organisatie van uw reis naar het land van herkomst of een derde land.

Uitzonderlijk (bv. omwille van medische redenen) kan de termijn verlengd worden. U moet dan wel bewijzen dat u echt van plan bent te vertrekken. Dit kan u doen door een reisticket voor te leggen of u in te schrijven in een terugkeerprogramma van IOM. Deze termijnverlenging geeft u echter geen nieuwe verblijfsrechten.

België en Dienst Vreemdelingenzaken moedigen de keuze voor vrijwillige terugkeer aan. Indien u zelf uw vertrek regelt, al dan niet met behulp van het vrijwillige terugkeerprogramma, reist u als gewone reiziger of passagier. Bij aankomst op uw bestemming trekt u op geen enkele wijze aandacht, niemand komt te weten dat u verplicht werd uit België te vertrekken.

De Dienst Vreemdelingenzaken bezorgt bij vrijwillig vertrek geen informatie aan uw land over de procedures die u in België heeft ingediend en doorlopen.

Bij niet vertrek kan u onderworpen worden aan een binnenkomstverbod. Dit verbod houdt in dat u, gedurende een periode van maximum 5 jaar, geen visum meer zal krijgen om naar een Europees land te reizen of dat u de toegang tot een Europees land zal worden verboden. U wordt Europees geseind.

Hoe kan ik mijn reis financieren?

U moet zelf uw reis betalen maar indien dit niet mogelijk is, kan u beroep doen op het vrijwillige terugkeerprogramma. Dit programma voorziet in een vliegtuigticket, begeleiding op de luchthavens, eventueel een premie en materiële steun in het herkomstland. Het programma wordt uitgevoerd door de Internationale Organisatie voor Migratie en Caritas International, in opdracht van Fedasil. Wilt u op hen beroep doen of wenst u meer informatie over vrijwillige terugkeer, dan kan u terecht bij Fedasil, (+32) 2/213.43.78, vrijwilligeterugkeer@fedasil.be, <http://www.vrijwilligeterugkeer.be>

Bron: <http://www.sefor.be/vragen/>

Websites over verblijfsstatuten en asielprocedure

<http://www.kruispuntmi.be/vreemdelingenrecht/wegwijs.aspx?id=245>

<http://www.vluchtelingenwerk.be/thema/index.php>

<http://www.fedasil.be/home/procedure>

http://www.belgium.be/nl/publicaties/publ_de_asielprocedure_in_belgie.jsp?referer=tc:117-97351-64

http://www.cgra.be/fr/binaries/PDF%20-%20De%20asielprocedure%20in%20Belgi%C3%AB_tcm126-42125.pdf

<http://www.kruispuntmi.be/vreemdelingenrecht/wegwijs.aspx?id=55>

Bijlage 2: De kaart van België



Kaarten van de gemeenschappen



Kaarten van de gewesten



Gemeenten, arrondissementen en provincies



Bronnen:

<http://www.educyedia.be/general/belgie.htm>

Bijlage 3: De kaart van Vlaanderen

Vlaamse Provincies



Vlaamse Regio's



Bron: <http://www.vlaamswordenboek.be/info/regios>

Bijlage 4: Kaart van West-Vlaanderen



Bron:

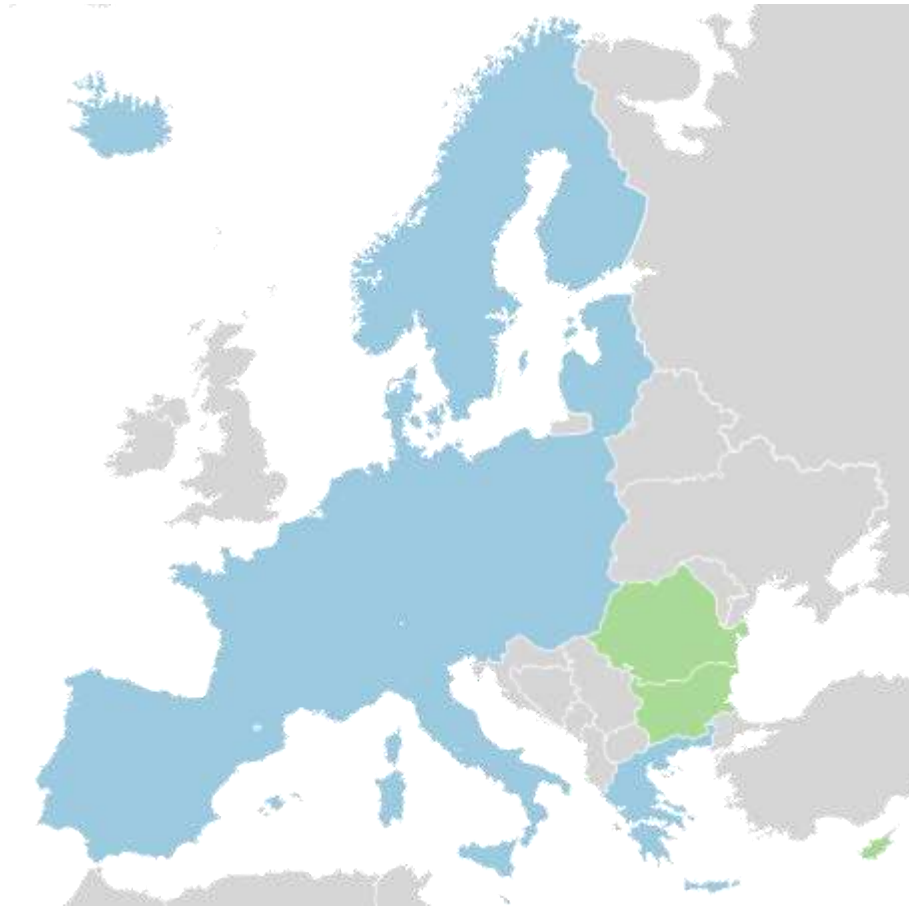
http://www.west-vlaanderen.be/provincie/beleid_bestuur/Documents/kaart_wvl_gemeenten.jpg

Bijlage 5: Kaart van Oostende

<http://maps.icordis.be/map/base/stratenplan.aspx?m=oostende>



Bijlage 5: Schengenkaart



- █ Schengen-gebied
 - █ Toekomstige leden
- Beschrijving: Gratis reizen gebied
Gevestigd: 1995
Leden: 25 leden
Beleid: van de De Europese Unie
Gebied: 4,312,099 km²

De **Verdragen van Schengen** (gezamenlijk ook wel bekend als het **Verdrag van Schengen**) zijn overeenkomsten tussen een aantal Europese landen om het vrije verkeer van personen mogelijk te maken. De verdragen zijn genoemd naar de plaats van ondertekening, het Luxemburgse Schengen.

Bijlage 6: Kaart van partnerlanden binnen het AIMER project.

